














TOP + 1 milhão

Armazéns de materiais de construção 2024 Portugal

EMPRESA		DISTRITO	FATURAÇÃO 2024	FATURAÇÃO 2023	VARIAÇÃO	
1	LEROY MERLIN	-	1.012.775.910,00	937.121.697,00	8,07%	-
2	MODELO - DISTRIBUIÇÃO DE MATERIAIS DE CONSTRUÇÃO, SA	PORTO	141.443.923,70	135.989.333,63	4,01%	-
3	DAMIÃO DE MEDEIROS, LDA *	ILHA DE SÃO MIGUEL	77.001.002,39	74.088.996,21	3,93%	
4	ABÍLIO RODRIGUES PEIXOTO & FILHOS, SA	VIANA DO CASTELO	68.001.445,16	65.612.288,22	3,64%	
5	BRICO DEPÔT PORTUGAL, SA	LISBOA	59.034.308,00	-	-	
6	PALEGESSOS - INDÚSTRIA E COMÉRCIO DE PALETES E GESSOS, SA	GUARDA	46.890.535,00	43.945.496,90	6,70%	
7	RECONCO - COMÉRCIO DE MATERIAIS DE CONSTRUÇÃO	BRAGANÇA	34.815.356,00	31.892.654,30	9,16%	
8	FRANCISCO CONTREIRAS, LDA	FARO	32.303.879,17	32.544.257,02	-0,74%	
9	AZULAICO - COMÉRCIO DE MATERIAIS DE CONSTRUÇÃO, LDA	PORTO	28.820.280,72	26.218.216,08	9,92%	
10	ARMAZÉNS REIS - MATERIAIS DE CONSTRUÇÃO, SA	AVEIRO	25.386.273,38	25.051.981,90	1,33%	
11	ABEL DE OLIVEIRA CARRASQUINHO, SA	FARO	21.072.966,65	18.385.764,68	14,62%	
12	ÁLVARO COVELO & PINTO, LDA	SETÚBAL	19.453.998,74	21.495.391,93	-9,50%	
13	MUNDIMAT, SA	SETÚBAL	19.071.289,63	16.624.007,95	14,72%	
14	LEAL & SOARES, SA	COIMBRA	18.845.854,81	17.847.410,19	5,59%	
15	MRF - MANUEL RODRIGUES FERREIRA, SA	LEIRIA	18.527.991,53	17.512.987,29	5,80%	
16	ANLORBEL - COMÉRCIO DE MATERIAIS DE CONSTRUÇÃO	LISBOA	18.171.286,04	17.199.071,19	5,65%	
17	DECOR PITA - MATERIAIS DE CONSTRUÇÃO, SA	LISBOA	17.789.174,28	17.549.323,31	1,37%	
18	PEDRO & MANTOVANI, SA	LISBOA	17.754.299,71	17.586.121,37	0,96%	
19	SOFERMAR - SOCIEDADE COMERCIAL DE MAT. PARA CONSTRUÇÃO	PORTO	17.182.428,24	14.584.811,76	17,81%	
20	ANTÓNIO DA COSTA CARVALHO & CA., LDA	BRAGA	17.176.338,89	16.512.543,68	4,02%	
21	JOSÉ RODRIGUES DE CAIRES & CA., LDA	ILHA DA MADEIRA	16.971.875,47	15.940.643,54	6,47%	
22	JRP FLOORING PRODUCTS	LEIRIA	16.065.629,33	19.661.349,27	-18,29%	
23	SILVA SIMÕES & FILHOS, LDA (CENTRO LOGISTICO SSF)	LEIRIA	16.036.152,21	4.852.638,22	230,46%	
24	SOCIMORCASAL, SA	BRAGA	15.878.416,44	11.750.838,50	35,13%	
25	FRANCISCO DIAS LOPES & FOS	-	15.569.849,54	14.524.868,43	7,19%	
26	BERNARDINO - MATERIAIS DE CONSTRUÇÃO E SANITÁRIOS, LDA	LISBOA	14.844.164,22	13.860.902,82	7,09%	
27	LINEVE, LDA	-	14.517.403,21	14.434.315,60	0,58%	
28	MATOBRA - MATERIAIS DE CONSTRUÇÃO E DECORAÇÃO, SA	COIMBRA	13.079.141,69	12.497.272,25	4,66%	
29	FLINO GOMES, LDA	PORTO	12.688.409,45	12.477.379,63	1,69%	
30	CASA ALVES - MATERIAS DE CONSTRUÇÃO, LDA	BRAGA	12.305.719,50	11.555.535,58	6,49%	
31	CIMACA - MATERIAIS DE CONSTRUÇÃO, SA	PORTO	12.177.266,04	11.803.731,07	3,16%	
32	MACOVEX - MATERIAIS DE CONSTRUÇÃO, SA	VESEU	12.102.168,98	12.791.206,16	-5,39%	
33	MATEMATIVERSO, UNIPessoal, LDA	FARO	11.723.306,40	8.995.916,91	30,32%	
34	JOÃO LUÍS VIEIRA, UNIPessoal	-	11.700.297,78	10.262.945,10	14,01%	
35	NEW HABITICI, LDA	PORTO	11.126.617,18	9.006.256,72	23,54%	
36	NEPELI - MATERIAIS DE CONSTRUÇÃO, LDA	FARO	10.870.574,26	10.939.272,83	-0,63%	
37	MATERBASTO - MATERIAIS DE CONSTRUÇÃO, SA	BRAGA	10.768.960,52	10.313.010,27	4,42%	
38	MÓVEIS E MATERIAIS PARA DECORAÇÃO E CONSTRUÇÃO CIVIL	SETÚBAL	10.568.003,97	11.165.055,74	-5,35%	
39	SERVIPLACO REVESTIMENTOS, SA	FARO	10.108.482,64	9.478.403,12	6,65%	
40	ALBINO FRANCISCO DE SOUSA, FILHOS, SA	AVEIRO	10.050.829,78	9.684.069,50	3,79%	
41	MATDIVER - COMÉRCIO, IMPORTAÇÃO E EXPORTAÇÃO, SA	FARO	9.992.320,77	10.099.746,06	-1,06%	
42	SEGURAJA - COMÉRCIO DE EQUIPAMENTOS DE SEGURANÇA, LDA	VIANA DO CASTELO	9.516.408,21	9.648.168,96	-1,37%	
43	JACINTO FERREIRA CORREIA & FILHOS, LDA	ILHA DE SÃO MIGUEL	9.457.104,30	8.540.591,59	10,73%	
44	A.J.NAVALHO - COMÉRCIO DE MATERIAIS CONSTRUÇÃO CIVIL	LISBOA	8.862.979,00	8.895.538,86	-0,37%	
45	JOSÉ PEIXOTO - MATERIAIS DE CONSTRUÇÃO, LDA	BRAGA	8.843.364,05	8.560.429,26	3,31%	
46	CIPRIANO & ANTUNES, SA	LISBOA	8.780.467,70	7.995.215,78	9,82%	
47	FRIAS & TELES GONÇALVES, LDA	COIMBRA	8.259.575,48	7.597.108,97	8,72%	
48	ALBERTO MOREIRA PEREIRA & FILH	CANESPONTES	8.123.806,00	9.201.276,66	-11,71%	

TOP + 1 milhão

Armazéns de materiais de construção 2024 Portugal

EMPRESA		DISTRITO	FATURAÇÃO 2024	FATURAÇÃO 2023	VARIAÇÃO	
49	MATA & VASCONCELOS, LDA	ILHA DA MADEIRA	8.052.394,34	7.362.632,61	9,37%	
50	TIBA - COMÉRCIO E INDÚSTRIA MATERIAIS DE CONSTRUÇÃO	SETÚBAL	7.992.536,72	7.598.730,54	5,18%	
51	BARÃO & COSTA, LDA	SETÚBAL	7.973.788,52	7.764.234,89	2,70%	
52	LINO COELHO - COMÉRCIO MATERIAIS DE CONSTRUÇÃO, SA	AVEIRO	7.885.096,46	6.713.019,20	17,46%	
53	BOMBIFEIRA - MATERIAIS DE CONSTRUÇÃO, LDA	AVEIRO	7.859.649,21	7.361.889,91	6,76%	
54	ARENATA, LDA	LEIRIA	7.691.732,02	7.040.573,80	9,25%	
55	SANIMAIA - MATERIAIS DE CONSTRUÇÃO E DECORAÇÃO	PORTO	7.588.311,46	7.145.167,88	6,20%	
56	LINOS & FARIA, LDA	SANTARÉM	7.553.626,51	6.609.446,51	14,29%	
57	ANTÓNIO GOMES AMORIM, LDA	PORTO	7.502.838,97	7.805.132,74	-3,87%	
58	MATERIALIA - MATERIAIS DE CONSTRUÇÃO, SA	VIANA DO CASTELO	7.490.726,42	6.632.886,53	12,93%	
59	JOAQUIM SOARES & PAULO, LDA	AVEIRO	7.471.964,53	7.127.764,70	4,83%	
60	RIBEIRO ESTEVES - MATERIAIS DE CONSTRUÇÃO, LDA	SANTARÉM	7.441.577,69	7.558.474,27	-1,55%	
61	SISAL - MATERIAIS DE CONSTRUÇÃO, SA	PORTO	7.410.731,53	7.289.053,94	1,67%	
62	OLIVEIRA MONTEIRO & SOARES, SA	PORTO	7.393.071,13	7.173.287,12	3,06%	
63	OVARMAT - COMÉRCIO DE MATERIAIS DE CONSTRUÇÃO, SA	AVEIRO	7.280.345,43	6.587.733,87	10,51%	
64	MACOLUSA - MATERIAIS DE CONSTRUÇÃO, S.A.	LEIRIA	7.116.123,29	6.385.850,31	11,44%	
65	CONSTRUTORA IDEAL DA TERCEIRA II	ILHA TERCEIRA	6.848.903,69	5.816.755,92	17,74%	
66	COELHO DA SILVA & CASTELO, LDA	PORTO	6.790.103,44	6.507.668,20	4,34%	
67	MARIA CLARA, MARQUES & FILHO, LDA	PORTO	6.688.715,34	6.122.609,65	9,25%	
68	VEPELIBÉRICA - COMÉRCIO DE MATERIAIS DE CONSTRUÇÃO	LEIRIA	6.579.537,04	5.930.652,47	10,94%	
69	MARIANO BRUM GOUVEIA & FILHOS, LDA	S.MIGUEL-AÇORES	6.576.960,65	6.769.471,23	-2,84%	
70	J. PEREIRA RIBEIRO & FILHOS II, LDA	VIANA DO CASTELO	6.576.237,62	6.208.238,87	5,93%	
71	PINTO & FILHOS, SA	ÉVORA	6.499.850,30	6.385.192,98	1,80%	
72	QUITERIO E QUITERIO, LDA	SANTARÉM	6.491.453,73	5.424.968,53	19,66%	
73	JAIME & MIGUEL, LDA	VIANA DO CASTELO	6.125.454,87	6.262.399,85	-2,19%	
74	MÁRIO RIBEIRO & FILHOS, LDA	AVEIRO	6.106.038,57	5.348.321,25	14,17%	
75	CENTROTORNEIRAS, LDA	COIMBRA	6.086.964,39	6.171.768,82	-1,37%	
76	PAULO NETO - PAVIMENTOS E REVESTIMENTOS, UNIPessoal, LDA	LISBOA	6.071.519,12	5.314.269,21	14,25%	
77	COSTA PEREIRA & FILHOS, LDA	ILHA DE SÃO MIGUEL	5.978.781,34	6.072.755,80	-1,55%	
78	EDIMEL - MATERIAIS PARA EDIFICAÇÃO, LDA	LISBOA	5.953.477,35	5.905.735,13	0,81%	
79	FRANCISCO LOURENÇO - MAT. CONSTRUÇÃO E DECORAÇÃO, LDA	VIANA DO CASTELO	5.919.951,53	5.504.818,33	7,54%	
80	EXPOGRÉS - MATERIAIS DE CONSTRUÇÃO	SETÚBAL	5.872.446,45	5.656.818,33	3,81%	
81	JONOBRA MATERIAIS DE CONSTRUÇÃO, LDA	RIBAMAR	5.810.549,04	5.028.241,95	15,56%	
82	DAVID & NUNO, SA	BRAGANÇA	5.729.717,40	5.669.359,56	1,06%	
83	IRMÃOS LOURENÇO - MATERIAIS DE CONSTRUÇÃO, LDA	PORTO	5.661.707,42	5.119.820,24	10,58%	
84	QUITÉRIO - MATERIAIS DE CONSTRUÇÃO, LDA	SANTARÉM	5.623.354,07	5.469.945,44	2,80%	
85	SOCIEDADE DE FERRAGENS PROGRESSO ALBICASTRENSE, LDA	CASTELO BRANCO	5.602.715,66	5.650.060,96	-0,84%	
86	MFPG - COMÉRCIO E ASSISTÊNCIA TÉCNICA, LDA	ILHA DA MADEIRA	5.567.283,50	5.453.733,28	2,08%	
87	MANUEL ESPÍRITO SANTO GRILO, LDA	PORTALEGRE	5.559.557,82	5.310.811,29	4,68%	
88	FERREIRA, LDA	ILHA DA MADEIRA	5.366.906,97	5.271.958,90	1,80%	
89	FRANOVA - MATERIAIS DE CONSTRUÇÃO FRANCISCO NOVAIS	BRAGA	5.296.885,14	6.191.719,34	-14,45%	
90	B2GREEN, LDA	LUSTOSA/LOUSADA	5.245.927,23	2.908.914,26	80,34%	
91	DVM TRADING, LDA (ZONA FRANCA DA MADEIRA)	BRAGA	5.238.907,02	3.608.038,17	45,20%	
92	LEALMAT - MATERIAIS DE CONSTRUÇÃO	LEIRIA	5.176.652,47	4.870.100,04	6,29%	
93	ILIDIO F.PRATA E FILHOS	SETÚBAL	5.131.682,96	5.140.384,69	-0,17%	
94	MANUEL DOS SANTOS & FILHOS, LDA	GUARDA	5.072.711,77	5.700.393,54	-11,01%	
95	FRANCISCO PÓVOA E HELENA, LDA	BEJA	5.017.010,17	5.423.235,67	-7,49%	
96	COMERCIALIZAÇÃO DE MATERIAIS DE CONSTRUÇÃO HELBETA, LDA	CASTELO BRANCO	5.015.171,79	4.287.622,38	16,97%	

TOP + 1 milhão

Armazéns de materiais de construção 2024 Portugal

EMPRESA	DISTRITO	FATURACÃO 2024	FATURACÃO 2023	VARIAÇÃO
97 ANTÓNIO MARIA VELOSO & COMPANHIA SA	COIMBRA	5.012.492,36	4.639.402,93	8,04%
98 PICOVEN, LDA	-	4.872.969,94	4.989.483,44	-2,34% 
99 VIEIRA & SOARES, LDA	PORTO	4.839.079,78	4.400.647,65	9,96% 
100 MARCOS - MATERIAIS DE CONSTRUÇÃO, LDA	FARO	4.772.331,47	4.174.935,05	14,31%
101 MACOTEIVAS - MATERIAIS DE CONSTRUÇÃO, LDA	VEISEU	4.730.938,57	4.827.956,77	-2,01% 
102 PASSARINHO - MATERIAIS DE CONSTRUÇÃO, LDA	FARO	4.711.216,00	4.282.705,79	10,01%
103 PICHELARIA MOUZINHO, LDA	BRAGA	4.657.020,36	4.880.903,76	-4,59% 
104 ATILA - A.TRIGUEIRA & IRMÃO, LDA	PORTO	4.620.398,58	4.359.465,80	5,99% 
105 MACOIMBRA - MATERIAIS DE CONSTRUÇÃO, SA	COIMBRA	4.607.344,75	4.567.736,37	0,87%
106 ALBANO JOÃO & FILHOS, LDA	AVEIRO	4.591.518,39	4.398.268,81	4,39%
107 TOKA - MATERIAIS DE CONSTRUÇÃO, LDA	SANTARÉM	4.579.266,57	4.006.496,90	14,30% 
108 MARANTE - MATERIAIS DE CONSTRUÇÃO E DECORAÇÃO, LDA	SANTARÉM	4.538.003,42	4.538.003,42	0,00%
109 MAJOFLAJA - MATERIAIS DE CONSTRUÇÃO, LDA	-	4.493.313,13	4.337.129,95	3,60% 
110 CANHA & FILHOS - MATERIAIS DE CONSTRUÇÃO CIVIL, LDA	ILHA DE SÃO MIGUEL	4.462.896,30	4.217.356,52	5,82%
111 A EXPORTADORA DE CHAVES - MATERIAIS DE CONSTRUÇÃO, LDA	VILA REAL	4.427.446,94	4.437.008,49	-0,22% 
112 DAVID FERNANDES UNIPESSOAL, LDA	FUNCHAL-ISLA MADERIA	4.416.255,93	4.362.361,16	1,24%
113 ANTÓNIO VITORINO PEREIRA DE CAMPOS & IRMÃO, LDA	BRAGA	4.395.413,09	4.199.418,15	4,67% 
114 JOÃO BAPTISTA FERNANDES & FILHOS, LDA	-	4.364.106,87	3.940.930,22	10,74% 
115 BRICODUTRA	-	4.230.350,55	4.125.447,56	2,54% 
116 MOREIRA & RODRIGUES, SA	VEISEU	4.028.598,10	3.904.816,90	3,17%
117 OKGRÉS - MATERIAIS DE CONSTRUÇÃO E DECORAÇÃO, LDA	LISBOA	4.005.360,80	4.574.855,94	-12,45%
118 MACOMINHO - MATERIAIS CONSTRUÇÃO DO MINHO, LDA	BRAGA	3.986.315,80	3.977.765,93	0,21% 
119 MARMOCAIMA - MÁRMORES E GRANITOS, LDA	AVEIRO	3.984.749,45	3.374.131,56	18,10%
120 SANTIAGO & CA., LDA	GUARDA	3.913.629,66	3.764.604,11	3,96% 
121 ISOPLAK MATERIAIS DE CONSTRUÇÃO, LDA	-	3.854.385,23	3.118.072,26	23,61% 
122 FONTAINHAS REVEST, LDA	BRAGA	3.816.236,48	3.877.288,96	-1,57%
123 EVAG - MATERIAIS DE CONSTRUÇÃO, LDA	LISBOA	3.789.824,69	4.244.808,11	-10,72%
124 P&H MATERIAIS DE CONTRUÇÃO, LDA	-	3.785.741,51	3.369.767,50	12,34% 
125 MARTINS, CUNHA & CA, LDA	VILA REAL	3.745.585,51	3.752.896,37	-0,19% 
126 MANUEL DA SILVA, SA	LEIRIA	3.726.412,61	3.591.069,22	3,77% 
127 LUSOCONTEK, LDA	LISBOA	3.664.459,91	3.601.004,15	1,76% 
128 MACORAFEL - COMÉRCIO DE MATERIAIS DE CONSTRUÇÃO, LDA	AVEIRO	3.656.105,25	4.269.782,03	-14,37% 
129 RUI ABRANTES & CIA	-	3.635.666,88	3.960.038,39	-8,19%
130 GERARDO MARTINS DE MENESES	ILHA TERCEIRA	3.632.096,43	3.601.633,84	0,85%
131 MAT. DE CONSTRUÇÃO DE ANTÓNIO FERNANDES & FERNANDES, SA	CASTELO BRANCO	3.624.156,05	3.630.653,11	-0,18% 
132 CASA ISIDORO - MATERIAIS DE CONSTRUÇÃO, LDA	VEISEU	3.613.273,57	3.356.441,31	7,65% 
133 GRUDAFIL - COMERCIO DE MATERIAIS DE CONSTRUÇÃO, LDA	VILA REAL	3.612.233,54	2.971.595,28	21,56% 
134 HORÁCIO VIEIRA LEAL, LDA	LEIRIA	3.570.076,54	3.469.505,59	2,90% 
135 MATERIAIS DE CONSTRUÇÃO DIAS, SA	PORTO	3.533.537,98	3.316.909,65	6,53% 
136 CASA RIOS - MATERIAIS DE CONSTRUÇÃO, SA	AVEIRO	3.469.420,22	3.573.166,32	-2,90%
137 TOPBANHO - MATERIAIS DE CONSTRUÇÃO, LDA	LEIRIA	3.444.802,55	3.031.045,44	13,65% 
138 CASA DO RIBEIRO II	-	3.438.696,98	3.316.037,28	3,70% 
139 MONTAEL - MATERIAIS DE CONSTRUÇÃO E REPRESENTAÇÕES, SA	COIMBRA	3.435.928,27	2.649.764,58	29,67%
140 MARIA ARMINDA MOREIRA, UNIPESSOAL, LDA	PORTO	3.399.061,22	3.062.639,69	10,98%
141 MACOMPROGRESSO - MATERIAIS DE CONSTRUÇÃO, SA	VEISEU	3.341.801,79	3.492.240,27	-4,31% 
142 DOMINGOS DOS SANTOS DA SILVA, LDA	VEISEU	3.296.755,50	3.314.847,20	-0,55% 
143 SOLFIL - MATERIAIS DE CONSTRUÇÃO, SA	FARO	3.290.238,14	3.192.576,40	3,06%
144 LIVE OUR STYLE, LDA	-	3.276.124,01	3.400.902,54	-3,67% 

TOP + 1 milhão

Armazéns de materiais de construção 2024 Portugal

EMPRESA	DISTRITO	FATURACÃO 2024	FATURACÃO 2023	VARIAÇÃO
145 NÓS-NORTE - MATERIAIS DE CONSTRUÇÃO, LDA	BRAGA	3.197.255,38	2.954.952,91	8,20%
146 MODESTO TEIXEIRA & FILHOS	-	3.088.429,50	2.811.037,43	9,87% 
147 BERNARDO PEIXOTO DA MOTA & FILHOS, LDA	-	3.085.375,50	2.891.325,83	6,71% 
148 FAFBANHO - COMÉRCIO DE MATERIAIS DE CONSTRUÇÃO, LDA	BRAGA	3.066.536,28	2.839.141,86	8,01%
149 ALBERTO SILVA OLIVEIRA, LDA	AVEIRO	3.059.901,73	3.055.277,22	0,15%
150 SULCAVE - COMÉRCIO E MATERIAIS DE CONSTRUÇÃO, LDA	FARO	3.047.798,66	3.133.986,58	-2,75% 
151 TINTAS VARMOL, LDA	GUARDA	3.027.338,62	2.999.371,03	0,93%
152 AZULPASTEL, LDA	VILA REAL	2.997.515,39	2.439.452,03	22,88%
153 BARROS & ALEXANDRE, S.A.	LEIRIA	2.992.380,13	3.075.289,63	-2,70%
154 AMÂNDIO MACHADO & CA., LDA	VILA REAL	2.972.706,97	2.732.875,79	8,78%
155 MAXIARCOS, LDA	VIANA DO CASTELO	2.971.929,01	2.835.329,98	4,82% 
156 MELO - MATERIAIS DE CONSTRUÇÃO, LDA	BRAGANÇA	2.946.296,75	3.172.994,96	-7,14% 
157 MATINFRA - MATERIAIS DE CONSTRUÇÃO, LDA	VEISEU	2.903.148,78	2.861.129,04	1,47%
158 DROGARIA NOGUEIRENSE, LDA	AVEIRO	2.880.601,36	2.900.627,95	-0,69%
159 FLAVIGRÉS, SA	VILA REAL	2.853.331,55	2.794.638,96	2,10%
160 EDMARMAT - MATERIAIS DE CONSTRUÇÃO, LDA	SANTARÉM	2.844.832,93	2.770.172,15	2,70%
161 ARMANDO GOMES LINDO & FILHOS, LDA	AVEIRO	2.784.757,63	2.460.265,67	13,19%
162 ARMANDO SALGADO OLIVEIRA & COMPANHIA, LDA	BRAGA	2.771.626,68	2.973.334,23	-6,78% 
163 ANTÓNIO MATOS, LDA	VIANA DO CASTELO	2.729.417,55	2.566.019,81	6,37%
164 RODRIGUES & NUNES, LDA	BEJA	2.681.090,78	2.561.312,90	4,68%
165 ODIFERCOL - MATERIAIS DE CONSTRUÇÃO, LDA	LISBOA	2.667.460,04	4.087.256,04	-34,74%
166 ANTÓNIO GREGÓRIO MIRA & JOSÉ GREGÓRIO MIRA, LDA	BEJA	2.648.902,22	2.489.835,88	6,39%
167 GABRIEL COSTA & FILHOS, LDA	LEIRIA	2.624.301,99	2.858.964,74	-8,21%
168 GUILHERME BASTO, SUCESSORES, LDA	BRAGANÇA	2.595.859,25	2.551.724,04	1,73% 
169 FLORÊNCIO RAMINHOS & FILHOS, LDA	-	2.593.013,55	2.593.197,33	-0,01% 
170 GLOBALBRICO, LDA	PORTO	2.578.159,62	2.446.668,03	5,37%
171 ANTÓNIO TEIXEIRA - MATERIAIS DE CONSTRUÇÃO, LDA	VEISEU	2.576.732,49	2.447.751,25	5,27%
172 IRIAX MATERIAIS DE CONSTRUÇÃO	-	2.575.714,99	2.516.359,45	2,36% 
173 NORBERTO GASPAR - COMÉRCIO MATERIAIS DE CONSTRUÇÃO, LDA	LEIRIA	2.559.199,80	2.352.698,90	8,78%
174 ROCHA & CHAVES, SA	VEISEU	2.543.332,43	2.151.899,77	18,19%
175 JOFEPER II – COM. E MAT. PARA A CONSTRUÇÃO, LDA	SANTARÉM	2.542.593,80	2.203.331,91	15,40% 
176 MASOTAV, LDA	AVEIRO	2.509.951,54	1.989.854,50	26,14% 
177 BRICOPLAK - MATERIAIS DE CONSTRUÇÃO, LDA	LEIRIA	2.435.873,64	2.062.038,98	18,13%
178 HERMENEGILDO MORAIS PIRES UNIP., LDA	BRAGANÇA	2.422.071,90	2.279.344,80	6,26% 
179 TECNOGESSO - COMÉRCIO E SERVIÇOS, UNIPESSOAL, LDA	ILHA DA MADEIRA	2.417.953,55	2.739.210,77	-11,73%
180 ANACLETO CARDOSO CAÇÃO UNIPESSOAL, LDA	BOM SUCESSO	2.416.849,73	2.049.922,09	17,90% 
181 CARVALHO & MAIA, LDA	LEIRIA	2.416.018,21	2.084.190,52	15,92% 
182 ADRIAZUL - MATERIAIS DE CONSTRUÇÃO, LDA	AVEIRO	2.396.593,68	2.007.319,49	19,39%
183 RODILUX	-	2.394.955,60	2.542.509,15	-5,80% 
184 DROGARIA MODERNA ALCAINENSE, LDA	CASTELO BRANCO	2.382.489,41	2.121.642,47	12,29% 
185 A FORNECEDORA DO OUTEIRO, LDA	BRAGA	2.373.293,11	1.999.393,51	18,70% 
186 COSTA & SA, LDA	VIANA DO CASTELO	2.351.139,24	2.515.891,13	-6,55%
187 SAMPAIO & SILVA UNIPESSOAL, LDA	AVEIRO	2.347.196,29	2.273.146,62	3,26%
188 ANTÓNIO COIMBRA DAS NEVES, LDA	LISBOA	2.330.696,01	2.245.653,56	3,79% 
189 VERDE SOALHEIRO	PORTALEGRE	2.317.875,30	2.526.950,54	-8,27% 
190 SAZULI - IMPORTAÇÃO E EXPORTAÇÃO DE CERÂMICAS E SANITÁRIOS	PORTO	2.314.667,64	2.322.152,35	-0,32%
191 J.CARDOSO & FILHOS, LDA	COIMBRA	2.298.247,05	2.248.700,28	2,20%
192 SEJOMA SOCIEDADE CO..DE MAT. CONTRUÇÃO CIVIL, LDA	-	2.297.770,84	2.002.079,81	14,77% 

















TOP + 1 milhão

Armazéns de materiais de construção 2024 Portugal

EMPRESA	DISTRITO	FATURACÃO 2024	FATURACÃO 2023	VARIAÇÃO
193 SANITORRES - MATERIAIS DE CONSTRUÇÃO, LDA	LISBOA	2.291.473,24	2.256.854,32	1,53%
194 FERNANDES E CALADOS MATERIAIS DE CONSTRUÇÃO, LDA	-	2.284.675,33	2.078.707,59	9,91% 
195 JOSE MANUEL DANTAS UNIP. LDA	PORTO	2.283.468,25	2.283.468,25	0,00% 
196 MATERIAIS DE CONSTRUÇÃO ESTRELA DE SANTO AMARO, LDA	CASTELO BRANCO	2.273.083,60	2.100.220,36	8,23%
197 HEITOR DE CAMPOS AMOEDO, LDA	VIANA DO CASTELO	2.272.626,72	2.904.784,90	-21,76% 
198 J.M.S.PEREIRA & FILHOS, LDA	LEIRIA	2.248.047,11	2.136.990,64	5,20% 
199 LEAL TEIXEIRA, LDA	AVEIRO	2.237.020,66	2.621.556,28	-14,67%
200 NOMACO LEAL TEIXEIRA, LDA	-	2.237.020,66	2.621.556,28	-14,67%
201 MANUEL ANTONIO GOMES & FILHOS, LDA	CASTRO MARIM	2.220.548,38	2.086.279,83	6,44% 
202 MANUEL ALMEIDA COSTA & FILHOS, LDA	WISEU	2.198.373,01	1.930.760,29	13,86% 
203 BARRALEGRE, LDA	SANTAREM	2.192.104,31	2.060.775,78	6,37% 
204 RITA BOTINAS E LUIS BOTINAS	FARO	2.190.718,55	2.155.242,34	1,65% 
205 SALAZAR & VALE, LDA	BRAGA	2.188.624,12	2.308.470,71	-5,19%
206 NORPUTZ, EQUIPAMENTOS E MATERIAIS PARA A CONSTRUÇÃO	PORTO	2.181.237,20	2.234.286,27	-2,37% 
207 CURIÃO - MATERIAIS DE CONSTRUÇÃO, LDA	VILA REAL	2.181.072,22	2.045.421,76	6,63% 
208 FREITAS & PEREIRA SOUSA, LDA	BRAGA	2.178.630,60	2.340.953,80	-6,93% 
209 PALPITE COMPLETO	-	2.161.071,57	2.072.253,34	4,29% 
210 LANÇA & FILHO, LDA	BEJA	2.154.249,81	2.423.005,15	-11,09%
211 ESBAM - MOSAICOS E AZULEJOS DA BEIRA, UNIPESOAŁ, LDA	CASTELO BRANCO	2.138.740,89	2.411.443,43	-11,31%
212 M.J.CARREIRA & FILHOS, LDA	-	2.108.711,67	1.946.637,41	8,33% 
213 MACODAL, LDA	COIMBRA	2.092.813,72	1.933.052,10	8,26%
214 PAVISEQUA, MATERIAIS DE CONSTRUÇÃO, LDA	FARO	2.083.680,12	1.998.266,94	4,27% 
215 MACOSÊCO - REPRESENTAÇÕES DE MAT. DE CONSTRUÇÃO, LDA	COIMBRA	2.044.854,99	1.640.166,77	24,67%
216 GRESDEMO - COMÉRCIO DE MATERIAIS DE CONSTRUÇÃO, LDA	WISEU	2.041.841,62	1.976.085,11	3,33% 
217 MASTER RETOK, LDA	PORTALEGRE	2.033.502,33	2.059.005,46	-1,24% 
218 ALFAIATE & SANTOS - MATERIAIS DE CONSTRUÇÃO, LDA	ÉVORA	2.013.610,58	2.007.872,12	0,29% 
219 M.CAÇADOR & CAÇADOR, LDA	SANTARÉM	2.000.223,22	1.924.409,46	3,94%
220 PREGIMAC - MATERIAIS DE CONSTRUÇÃO, LDA	SANTARÉM	1.999.932,70	1.747.130,46	14,47%
221 A BLOQUEIRA DE MATOS, LDA	PORTO	1.988.100,57	1.894.264,64	4,95% 
222 MATERIAIS DE CONSTRUÇÃO E DECORAÇÃO ERNESTO & LEÃO, LDA	PORTO	1.986.007,20	2.051.088,93	-3,17% 
223 PINHALGRÊS - MATERIAIS DE CONSTRUÇÃO, LDA	SETÚBAL	1.980.528,33	2.102.297,59	-5,79% 
224 BRICOGESSOS, LDA	LISBOA	1.977.134,60	1.874.272,96	5,49%
225 REVESTIMENTOS FIGUEIREDO - PAVIMENTOS E REVESTIMENTOS	GUARDA	1.972.105,41	2.087.730,72	-5,54%
226 S. E A. - MATERIAIS DE CONSTRUÇÃO, LDA	BRAGA	1.942.862,24	1.744.682,70	11,36%
227 IDEALHOUSE - MATERIAIS DE CONSTRUÇÃO, LDA	FARO	1.932.538,81	2.435.179,47	-20,64%
228 FERNANDO TEIXIERA & FILHOS (AGRIFLOR)	VILA REAL	1.914.463,14	1.894.013,46	1,08% 
229 AZULEJOS DEL VADO, LDA	FARO	1.913.295,74	1.956.229,19	-2,19%
230 J. P. TEIXEIRA - ARTIGOS DE DECORAÇÃO, LDA	AVEIRO	1.905.360,30	1.863.463,09	2,25%
231 BUNHOCENTRO - COMÉRCIO DE MATERIAIS DE CONSTRUÇÃO, LDA	COIMBRA	1.900.353,22	1.692.283,23	12,30%
232 AOMH - COMÉRCIO TINTAS, LDA	-	1.899.980,03	1.506.507,18	26,12% 
233 IRMÃOS FARIA DOS SANTOS, LDA	BRAGA	1.899.038,47	1.874.684,41	1,30% 
234 JOAQUIM CARDOSO CALDEIRA & FILHOS, LDA	GUARDA	1.881.519,42	1.800.565,24	4,50% 
235 CARLOS SANTOS, LDA	LISBOA	1.868.782,42	1.823.466,77	2,49%
236 ANNOPEI 2, LDA	BRAGA	1.865.991,42	1.708.179,99	9,24%
237 NEVES & RATO, LDA	AVEIRO	1.862.028,00	1.853.539,15	0,46%
238 ESTUQUES FECHAS, LDA.	BRAGA	1.846.415,19	1.663.077,10	11,02% 
239 SMC - SOCIEDADE DE MATERIAIS DE CONSTRUÇÃO, S.A.	VILA REAL	1.845.455,58	1.781.629,98	3,58% 
240 LUIS NUNES FERREIRA, UNIPESOAŁ, LDA	SANTAREM	1.841.392,98	1.798.449,00	2,39% 


























TOP + 1 milhão

Armazéns de materiais de construção 2024 Portugal

EMPRESA	DISTRITO	FATURACÃO 2024	FATURACÃO 2023	VARIAÇÃO
241 FLORIDO BRAGADESTE FERREIRA & FILHOS, LDA	SETÚBAL	1.831.505,45	1.849.697,45	-0,98% 
242 ANDRADE, PIMENTA & CA. - REPRESENTAÇÕES, LDA	BRAGA	1.805.470,32	1.929.086,37	-6,41% 
243 MANUEL C.S.PEREIRA - UNIPESOAŁ, LDA	PORTO	1.796.980,90	1.698.162,19	5,82% 
244 ARTUR LAGOELA & FILHOS - COMERCIO DE MAT. CONSTRUÇÃO, LDA	PORTO	1.792.517,16	1.750.339,89	2,41%
245 ANTÔNIO JOSÉ & FILHOS, LDA	COIMBRA	1.786.980,63	1.746.285,60	2,33% 
246 MACROFAL - COMÉRCIO DE GESSOS E MATERIAIS CONSTRUÇÃO	SANTARÉM	1.770.893,27	1.582.417,77	11,91%
247 PAISAGENS INTERIORES, UNIPESOAŁ, LDA	LISBOA	1.749.887,73	1.593.689,96	9,80% 
248 SOCIRMÃOS - COMÉRCIO DE ARTIGOS SANITÁRIOS, LDA	BRAGA	1.743.851,63	1.686.585,61	3,40% 
249 RODRIGUES RAFAEL, LDA	LEIRIA	1.743.327,55	1.531.865,95	13,80%
250 COVELO & PINTO, LDA	SETÚBAL	1.712.998,78	1.925.142,46	-11,02%
251 AGUIAR, IRMÃOS, LDA	WISEU	1.702.660,72	1.595.419,12	6,72%
252 FERRAGENS E MATERIAIS CONSTRUÇÃO DO VALE DO SOUSA	PORTO	1.690.258,15	1.887.390,90	-10,44%
253 AZULMARMOL - REVESTIMENTOS, LDA	PORTO	1.676.357,23	1.343.920,28	24,74%
254 ENGIMOV UNIVERSAL S.A	-	1.660.041,96	1.227.759,51	35,21% 
255 RICARDO & RICARDOS - COMÉRCIO DE MATERIAIS DE CONSTRUÇÃO	GUARDA	1.656.355,18	1.558.950,06	6,25% 
256 SPLENDID PORPERITY LDA (4IN BANY, LDA)	LEIRIA	1.640.826,63	1.362.401,73	20,44%
257 MODERNAÇÃO, LDA	-	1.634.004,30	1.486.498,69	9,92% 
258 PEIXOTO & CUNHA, LDA	PORTO	1.629.596,75	1.997.889,37	-18,43%
259 MATCONSTORE, LDA	GUARDA	1.611.777,39	1.612.216,21	-0,03%
260 AFONSO DE OLIVEIRA, UNIPESOAŁ, LDA	PORTO	1.610.645,02	1.676.200,22	-3,91%
261 CASA CUBAIXO - MATERIAIS DE CONSTRUÇÃO E DECORAÇÃO, LDA	BEJA	1.589.822,76	1.447.483,65	9,83% 
262 SERROS AREIAS E BRITAS, LDA.	-	1.588.019,32	1.564.142,04	1,53% 
263 DEDEIRAS - MATERIAIS DE CONSTRUÇÃO, LDA	ÉVORA	1.585.552,61	1.684.931,95	-5,90% 
264 CALDAS & RIBEIRO LDA	VALENÇA	1.572.814,39	1.472.340,96	6,82% 
265 DIAMANTINO MOTA GASPAR, LDA	LEIRIA	1.529.905,43	1.526.966,60	0,19%
266 FERNANDO RIBAU, LDA	AVEIRO	1.514.858,16	1.650.967,41	-8,24%
267 DCMT - DECORAÇÃO E MATERIAIS DE CONSTRUÇÃO, LDA	BRAGANÇA	1.511.936,60	1.606.847,78	-5,91%
268 GRESVILMAT, UNIPESOAŁ, LDA	WISEU	1.497.870,37	1.451.581,27	3,19%
269 JOSÉ DA CUNHA & MARQUES - MAT. CONSTRUCAO	-	1.483.326,41	1.494.964,40	-0,78% 
270 MOSTRALUZ, LDA	WISEU	1.470.846,61	2.184.505,57	-32,67% 
271 PARQUE S. TIAGO COMERCIO E SERVIÇOS, LDA	-	1.469.848,83	1.475.214,11	-0,36% 
272 BLOKFORT, LDA	WISEU	1.469.309,19	1.276.201,58	15,13% 
273 HILÁRIO ANTÔNIO ALMEIDA, HERDEIROS, LDA	ÉVORA	1.464.231,16	2.143.542,79	-31,69% 
274 CENARIO ELEMtar UNIPESOAŁ LDA	ESMERIZ	1.460.197,63	1.421.833,42	2,70% 
275 3ASES - MATERIAIS DE CONSTRUÇÃO E REPRESENTAÇÕES, LDA	SETÚBAL	1.457.766,29	1.222.749,49	19,22% 
276 FAMOSANGRA - COM. DE ARTIGOS CONST. CIVIL	-	1.455.150,17	1.252.561,19	16,17% 
277 JOSÉ MANUEL O.BRISSOS, LDA	SETÚBAL	1.445.649,03	1.383.645,03	4,48%
278 CARVALHO & AFONSO, LDA	LISBOA	1.444.630,97	1.321.938,28	9,28%
279 SANIREAL - COMÉRCIO DE MATERIAIS DE CONSTRUÇÃO, LDA	VILA REAL	1.435.000,41	1.285.794,67	11,60%
280 MAVAMAT - MATERIAIS DE CONSTRUÇÃO, LDA	BRAGA	1.434.617,18	1.490.011,44	-3,72%
281 GRÉSDIAS - COMÉRCIO DE REVESTIMENTOS E PAVIMENTOS, LDA	SANTARÉM	1.406.851,74	1.366.649,45	2,94% 
282 ROCHA & BRITO - MATERIAIS DE CONSTRUÇÃO, LDA	VIANA DO CASTELO	1.396.760,30	1.382.161,67	1,06% 
283 WEPAD - MATERIAIS DE CONSTRUÇÃO, LDA	PORTO	1.392.391,00	1.514.467,36	-8,06%
284 ARMANDO FREITAS & FILHOS, LDA	PORTO	1.390.875,44	1.240.055,38	12,16%
285 BRICOFERREIRA, SOCIEDADE UNIPESOAŁ, LDA	BEJA	1.374.654,59	1.430.231,60	-3,89% 
286 JOÃO ANDRADE & FILHOS, LHA	-	1.370.726,71	1.179.856,57	16,18% 
287 CECNOL - MATERIAIS DE CONSTRUÇÃO, LDA	SANTAREM	1.340.771,22	1.492.712,20	-10,18% 
288 MATERFREITAS-COMERCIO DE MATERIAIS DE CONSTRUÇÃO, LDA	-	1.333.029,42	1.200.140,59	11,07% 

TOP + 1 milhão

Armazéns de materiais de construção 2024 Portugal

EMPRESA	DISTRITO	FATURACÃO 2024	FATURACÃO 2023	VARIAÇÃO	
289 SAMUROS, LDA	MASSAMÁ	1.318.351,86	-	-	
290 MACOBAÇA - MATERIAIS DE CONSTRUÇÃO DE ALCOBAÇA, LDA	LEIRIA	1.317.666,44	2.304.342,26	-42,82%	
291 QUINTA DOS VALES - AGRICULTURA E TURISMO, LDA	FARO	1.315.760,43	1.523.409,75	-13,63%	
292 ALBUMAT - COMÉRCIO DE MATERIAIS DE CONSTRUÇÃO	FARO	1.305.888,68	1.483.869,61	-11,99%	
293 ALVIGA MATERIAIS CONSTRUÇÃO CIVIL, LDA	-	1.294.527,24	1.673.565,88	-22,65%	
294 ALMÉRIO & FILHOS, LDA	GUARDA	1.282.549,29	1.282.549,29	0,00%	
295 MACOLIDE, LDA	-	1.282.167,05	1.186.710,65	8,04%	
296 L.O.S. - SOCIEDADE DE MATERIAIS DE CONSTRUÇÃO, LDA	LISBOA	1.277.383,69	1.370.028,61	-6,76%	
297 PIMACON - PAIVA, INDÚSTRIA E MATERIAIS DE CONSTRUÇÃO, LDA	BRAGA	1.270.977,82	1.411.488,51	-9,95%	
298 PAULO J. MORGADO HELENO, LDA	-	1.260.334,68	1.175.615,29	7,21%	
299 LUÍS ADRIANO RODRIGUES, LDA	ÉVORA	1.258.896,28	1.225.800,61	2,70%	
300 FREITAS & IRMÃOS, LDA	LEIRIA	1.257.802,32	1.253.345,69	0,36%	
301 AURYMAT BRICOLAGE E CONSTRUÇÃO, LDA	LISBOA	1.237.416,52	1.207.705,17	2,46%	
302 ALDEIA DA BRICOLAGE, LDA	-	1.233.946,73	1.003.112,71	23,01%	
303 CERAMICA FATIMA & COSTA, LDA	PORTO	1.225.329,42	1.353.885,77	-9,50%	
304 ARKO MATERIAIS DE CONSTRUÇÃO	-	1.220.510,29	1.168.882,37	4,42%	
305 PAVILAMEGO - CONSTRUÇÕES E PAVIMENTOS DE LAMEGO, LDA	VISEU	1.219.504,50	1.458.330,09	-16,38%	
306 DROPEREIRA - DROGARIA E ELECTRODOMESTICOS, LDA	-	1.185.618,70	1.377.591,48	-13,94%	
307 DROGMAT, UNIPESSOAL, LDA	PORTO	1.184.003,60	897.790,93	31,88%	
308 SP IMPORTAÇÃO E EXPORTAÇÃO LDA	-	1.179.450,73	-	-	
309 MANUEL MASCARENHAS & FILHOS, LDA	BRAGANÇA	1.155.472,41	1.082.836,64	6,71%	
310 AZULEJOS DE ESPANHA	-	1.141.436,11	1.342.327,44	-14,97%	
311 MATERMAXIME - MATERIAIS DE CONSTRUÇÃO, UNIPESSOAL, LDA	LISBOA	1.118.646,15	1.022.494,32	9,40%	
312 MARTA PAIVA LDA	-	1.109.022,00	-	-	
313 GOMES, CERQUEIRA & FILHOS, LDA	VIANA DO CASTELO	1.087.474,99	1.001.500,01	8,58%	
314 MAJODIR	LISBOA	1.086.459,72	867.639,07	25,22%	
315 JOSÉ MANUEL DOS SANTOS & FILHOS, LDA	BRAGA	1.081.016,58	1.134.858,60	-4,74%	
316 DROGARIA DO CASAL, LDA	PORTO	1.063.115,71	1.310.085,40	-18,85%	
317 XIRAGRES, LDA	-	1.059.014,67	1.100.902,38	-3,80%	
318 DOMINGOS DIAS PINTO, UNIPESSOAL, LDA	PORTO	1.054.756,45	1.074.467,44	-1,83%	
319 PREVISOR	PORTALEGRE	1.052.149,24	1.204.828,26	-12,67%	
320 VECTOR MERIDIAN, LDA	ALMANCIL	1.044.978,09	838.320,53	24,65%	
321 M.P. SILVA E FILHOS, LDA	-	1.041.127,41	1.088.606,02	-4,36%	
322 JOLEMS - CERÂMICAS E SANITÁRIOS, UNIPESSOAL, LDA	BRAGA	1.030.967,27	1.162.482,87	-11,31%	
323 BERNARDO FERREIRA MARTINS LDA	VIANA DO CASTELO	1.009.670,36	1.033.300,46	-2,29%	
324 AVELINO DA SILVA CORREIA & FILHOS, SA	-	-	7.510.937,08	-	
325 TRANSCOLECAS - MATERIAIS DE CONSTRUÇÃO, LDA	SETUBAL	-	2.215.325,40	-	
326 ALBERTO PIRES PEREIRA & FILHOS, LDA	GUARDA	-	1.898.249,19	-	
327 MACORIMA - MATERIAIS DE CONSTRUÇÃO DA RANHA, LDA	LEIRIA	-	1.810.460,80	-	
328 SOMACOTA MATERIAIS DE CONSTRUÇÃO	-	-	1.541.032,48	-	
329 TONS DE BANHO - MATERIAIS DE CONSTRUÇÃO, LDA	LISBOA	-	1.261.555,74	-	
330 MACOTIRSO - SOCIEDADE DE MATERIAIS DE CONSTRUÇÃO, LDA	PORTO	-	1.256.677,04	-	

* É a faturação de todo o Grupo Alimentar. A divisão da venda de materiais de construção ascende a 5.287.795,88 €